





Bilancia elettronica per carichi sospesi



modello PGE-KGW



SOCIETA' COOPERATIVA
BILANCI

Modello PGE-KGW

Bilanciai Group rappresenta una realtà internazionale nel mercato della pesatura. Attraverso le proprie aziende specializzate nei diversi settori della pesatura, è quindi il partner ideale per tutti coloro che necessitano di strumenti e servizi di alta qualità ed affidabilità. EHP, è da sempre leader nella produzione dei sistemi di pesatura mobile.

Bilanciai Group certifica con il proprio marchio la qualità del prodotto PGE-KGW.

Caratteristiche generali

■ Moderno sistema di pesatura mobile da applicare al gancio del carro ponte o gru, estremamente robusto e di facile uso, è particolarmente indicato per ambienti ostili ed impieghi gravosi. Il dispositivo di rilevazione del peso è costituito da una cella di carico con elevate caratteristiche di precisione e di affidabilità.

Il pesa gru modello PGE-KGW trova impiego in tutti quei settori in cui esiste la necessità di effettuare la pesatura direttamente sul posto senza dover movimentare i prodotti in punti di pesatura fissi. Indispensabile quindi nelle acciaierie, fonderie, lavorazione marmo ecc.

Funzionamento a batterie ricaricabili e display ad alta intensità. Progettato e realizzato nel rispetto delle norme di sicurezza. Le operazioni di pesatura sono agevolate dall'utilizzo del telecomando a raggi infrarossi. Sistema di pesatura per uso interno.



Modello PGE-KGW

Caratteristiche tecniche

- * Visualizzazione digitale con display ad alta efficienza
Altezza cifre 50 mm
- * Batterie a secco ricaricabili. Autonomia minima 24 h
- * Caricabatterie e telecomando forniti di serie
- * Stabilizzazione veloce del peso indicato a display

Funzioni principali

Indicazioni di:

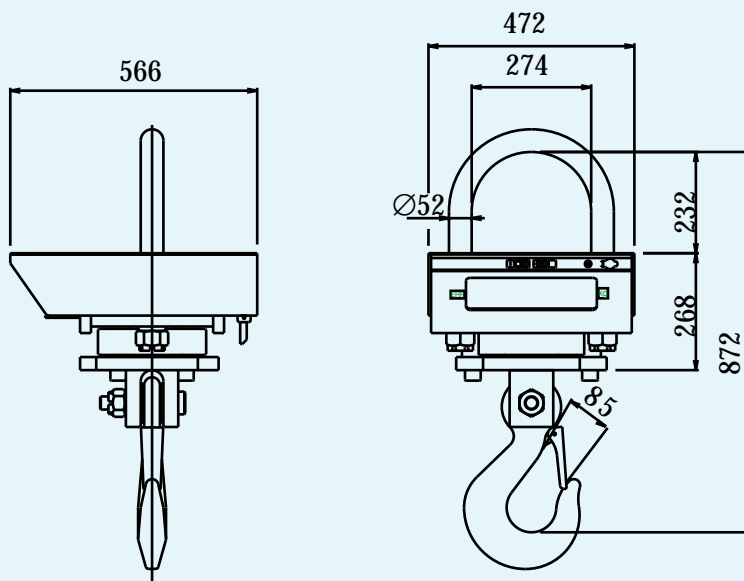
- * Peso netto
- * Peso stabile
- * Tara
- * Sovraccarico
- * Batteria in esaurimento
- * Trasmissione dati (se installato apparecchio radio)

Funzioni ottenibili da telecomando

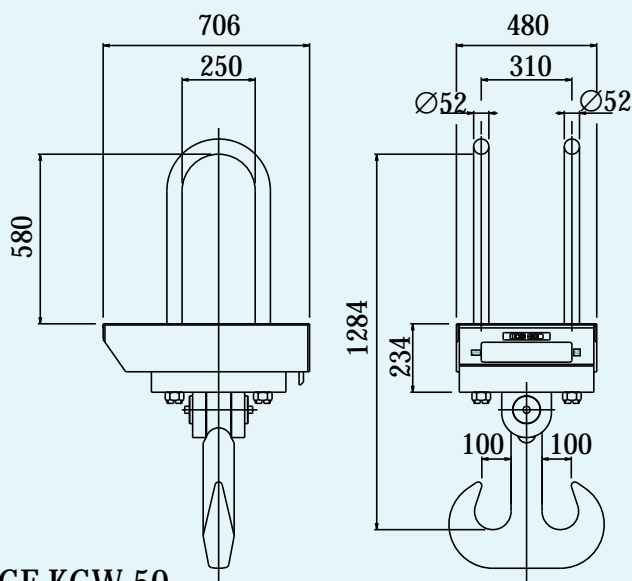
- * Azzeramento peso
- * Inserimento/disinserimento tara
- * Test

Optionals

- * Attacco superiore e inferiore per gancio ad ancora.
 - * Scudo Termico
 - * Trasmissione peso a distanza via radio completa di ricevitore fisso con uscita seriale per il collegamento a terminali di visualizzazione e stampa o personal computer.
 - * Collegamento a terminali di visualizzazione e stampa o personal computer (trasmissione dati LPD - Low Power Device)
-



Mod. PGE KGW 20-30



Mod. PGE KGW 50

Modello	Portata (kg)	Divisione min. (kg)	Peso (kg)
PGE KGW 20	20.000	10	240
PGE KGW 30	30.000	10	240
PGE KGW 50	50.000	20	580



SOCIETÀ COOPERATIVA
BILANCI

Strumenti e Tecnologie per Pesare

Società Cooperativa Bilanciai Campogalliano a.r.l.
41011 Campogalliano (MO) Italy - Via S. Ferrari, 16
Tel. 059/89.36.11 r.a. - Fax 059/52.70.79
Internet: www.coopbilanciai.it
E.mail cb@coopbilanciai.it
Servizio postvendita
Tel. 059/89.36.12 - Fax 059/52.72.94